


BULGARİSTAN ÜLKE PROFİLİ



T.C.
Ticaret Bakanlığı
Dış Temsilcilikler ve Uluslararası Etkinlikler Genel Müdürlüğü

İÇİNDEKİLER

1. GENEL BİLGİLER	2
2. GENEL EKONOMİK DURUM	4
3. DIŞ TİCARET.....	6
4. DOĞRUDAN YABANCI YATIRIMLAR	9
5. TÜRKİYE İLE TİCARET	9
EKLER.....	12

1. GENEL BİLGİLER

Başlıca Sosyal Göstergeler

RESMİ ADI	Bulgaristan Cumhuriyeti
BAŞKENTİ	Sofya
YÜZÖLÇÜMÜ	110.993 km2
NÜFUS	7 Milyon
BAŞLICA ŞEHİRLER ve LİMANLAR	Filibe (Plovdiv), Varna (liman), Burgaz (liman), Rusçuk (liman), Eski Zağra, Plevne
Devlet Başkanı	Rumen Radev
Para Birimi	Leva

Kaynak: IMF

Üyesi olduğu Başlıca Kuruluşlar:AB, NATO,BM, IMF, WTO, Dünya Bankası

Coğrafi Konum

Koca Balkan Dağları (Stara Planina) Bulgaristan'ı, kuzeyde Tuna Düzlüğü, güneyde ise Trakya Düzlüğü olarak iki coğrafi bölgeye ayırır. Oldukça dağlık bir coğrafyaya sahip olan güney Bulgaristan'da Rodop, Rila ve Pirin sıradağları yer alır. Rila Dağı, 2 925 metrelik Musala tepesi ile ülkenin ve Balkanlar'ın en yüksek dağıdır.

Ülkenin en önemli ırmağı olan Tuna (Dunav), Romanya-Bulgaristan sınırının büyük bir bölümünü oluşturur. Tuna, Bulgaristan'da su taşımacılığı yapılabilen tek nehirdir.

Bulgar sınırları içerisinde doğup, Yunanistan-Türkiye sınırını oluşturduktan sonra Ege Denizi'ne dökülen Meriç (Maritsa), Bulgaristan'ın bir diğer önemli akarsuyudur. Bunların dışında İskir, Tunca, Yantra, Struma diğer büyük ırmaklardır. Bulgaristan, çok sayıda göle sahip olduğu gibi doğal kaynak suyu açısından da zengin bir ülkedir.

Bulgaristan'da genel olarak karasal-ılıman iklim hakimdir. Ancak, coğrafi özellikleri sebebiyle bölgelerinde farklı mikro iklimler de gözlenmektedir. Balkan Dağları, kuzey ve güneyden gelen hava akıntıları için bir bariyer niteliği taşımakta, bunların karşı tarafa geçmesini engellemekte, kuzey ve güneyde sıcaklık ve yağış farklılıklarının oluşmasına sebep

olmaktadır. Kuzeyde belirgin dört mevsimli karasal-ılıman iklim yaşanmaktadır. Güneyde ise Akdeniz etkisi görülmektedir. Kışın kuzeyde ortalama hava sıcaklığı -2, güneyde ise 0 derecedir. Yazın ortalama sıcaklığı 22 derecedir. Karadeniz bölgesinde denizin etkisiyle sıcaklık ülkenin diğer bölgelerine göre daha az değişmektedir. Bulgaristan'ın bitki örtüsü genellikle karasal-ılıman iklimde görünen bitkilerden oluşmaktadır.

Nüfus ve İstihdam

2020 yılı sonu itibariyle Bulgaristan'ın nüfusu 3 369 646'sı (%48,5) erkek ve 3 581 836'sı (%51,5) kadın olmak üzere toplam 6 951 482 kişidir. Ülke nüfusu AB nüfusunun %1,4'ünü oluşturmaktadır. +65 yaş grubu nüfusun %21,6'sını, 0-15 yaş grubu %14,4'ünü teşkil etmektedir. 2001 yılında 40,4, 2005 yılında ise 41,2 olan ortalama yaş 2019 sonu itibariyle 43,9 olarak gerçekleşmiştir. Çalışabilir yaştaki nüfus 4,156 milyon olup toplam nüfusun %59,8'i kadardır. Söz konusu nüfus 2019 yılında yaklaşık 45 bin kişi azalmıştır. Şehirlerde nüfusun %73,7'si, kırsal bölgelerde ise %26,3'ü yaşamaktadır. 2019 yılında 61 538'i sağ doğmuş bebek olmak üzere toplam 61 882 doğum gerçekleşmiş ve doğum oranı %8,8 olmuştur. 2019 yılında 108 083 kişi ölmüş, ölüm oranı %5,5 olarak gerçekleşmiştir. 2017-2019 döneminde ortalama yaşam süresi 74,9 yıl olmuştur.

Doğal Kaynaklar

Bulgaristan'da kömür madenciliği sektörü boyut anlamında küçük olmakla birlikte büyük öneme sahiptir. Bulgaristan'ın enerji kalemleri içinde kömür en önemli kalemdir. Bulgaristan'da linyit, alt bitümlü, bitümlü ve antrasit kömürü bulunmaktadır. Linyit kömürü (1.200-2.000 ccal/kcal) Meriç nehrinin doğu ve batı bölümlerinde ve Sofya civarında yoğun olarak bulunmaktadır. Altbitümlü kömür (3.000-5.000 ccal/kcal) Bobov Dol, Pernik, Burgaz ve Blagoevgrad şehirleri civarında, bitümlü kömür (5.000 ccal/kcal) ise Bulgaristan'ın merkez bölgesi olan Gabrovo-Tvirditza-İslimiye civarında mevcuttur. En eski ve en yüksek kalorili olan antrasit kömürü (6.000 ccal/kcal) Svoge şehri civarında çıkarılmaktadır. Bulgaristan'da bitümlü ve antrasit kömürü ise çıkarılmaya uygun değildir.

Plevne düzlüğünde petrol kaynakları bulunmaktadır. Ancak söz konusu petrol ülkenin ihtiyacını karşılamaktan uzaktır.

2012-2017 döneminde kişi başına düşen yenilenebilir ülke içi temiz su kaynakları azalmakta olan ülkeler arasında Bulgaristan, %3 artış ile 86. sırada olup 2017 yılında sahip olduğu kişi başına düşen temiz su miktarı 2 968m³tür. [Dünya ortalaması %8 azalma, Türkiye %8 azalma ile 87. (Dünya Bankası-2019)]

2019 yılında 5 bin varil/gün'lük ham petrol üretimi ile 127 ülke arasında 97. sıradadır. [ABD 1. (19 milyon varil/gün), Türkiye 53. (77 bin varil/gün)] (ABD-EIA)

2019 yılında 1 milyar feet³'lük doğalgaz üretimi ile 95 ülke arasında 87. sıradadır. [ABD 1. (34 trilyon feet³), Türkiye 72. (15 milyar feet³)] (ABD-EIA)

Bulgaristan'da demir, kurşun, çinko ve bakır cevherleri bulunmaktadır. Ancak demir kaynakları yetersiz olduğu için ithalat da yapılmaktadır. Bulgaristan'da yoğun olarak kireç taşı ve granit de bulunmaktadır.

2. GENEL EKONOMİK DURUM

Temel Ekonomik Göstergeler

	2019	2020	2021*	2022*	2023*	2024*	2025*
GSYİH (Cari Fiyatlar milyar \$)	68,56	68,56	77,78	84,38	90,07	95,4	100,76
GSYİH Büyüme (Sabit Fiyatlar - %)	3,7	-3,8	4,4	4,4	3,9	3,2	3
Kişi Başına Düşen Milli Gelir (Cari Fiyatlar- \$)	9,863	9,919	11,321	12,356	13,269	14,139	15,023
Tüketici Fiyat Enflasyonu (ort, %)	2,5	1,2	1	2	2	2	2
Cari Ödemeler Dengesinin GSYİH'ya Oranı (%)	3	0,1	1,4	1,2	0,6	0,6	0,8
Devletin Genel Net Borçlanmasının GSYİH'ya Oranı (%)	8	13,3	15,5	17,2	18,3	18	17,2
Toplam Yatırımların GSYİH'ya Oranı (%)	21,1	19,4	17,7	19	20,4	20,8	20,1
İşsizliğin Toplam İşgücüne Oranı (%)	4,2	5,2	4,8	4,4	4,3	4,2	4,2
Nüfus (milyon)	6,95	6,91	6,87	6,83	6,79	6,75	6,71

Kaynak: IMF *:Tahmin

Ekonomik serbestlik endeksine göre Bulgaristan, dünyada 178 ülke arasında 35. sıradadır. (Singapur 1., Türkiye 76.) (The Heritage Foundation-2021)

Küresel rekabetçilik açısından dünyadaki 141 ülke arasında Bulgaristan 49. sıradadır. (Singapur 1., Türkiye 61.) (World Economic Forum-2019)

İş yapma kolaylığı açısından Bulgaristan, dünyada 190 ülke arasında 61. sıradadır. (Yeni Zelanda 1., Türkiye 33.) (Dünya Bankası-2019)

2021 yılında cari fiyatlara göre, 78 milyar dolar olacağı tahmin edilen GSYİH'nın 2022 yılında 84 milyar dolar olması beklenmektedir. (IMF-2021)

Bulgaristan, cari fiyatlara göre, 2021 yılı itibariyle 195 ülke arasında dünyanın 68. büyük ekonomisidir. [ABD 1. (23 trilyon dolar), Türkiye 20. (795 milyar dolar)] (IMF-2021)

2021 yılında sabit fiyatlara göre %4,4 oranında artması beklenen GSYİH'nın, 2022 yılında %4,4 oranında artacağı tahmin edilmektedir. (IMF-2021)

Cari fiyatlara göre Bulgaristan, 2021 yılında tahmini 11 321 dolarlık kişi başına düşen milli gelir ile dünyada 66. sırada yer almaktadır. [Lüksemburg 1. (122 740 \$), Türkiye 72. (9 327 \$)] (IMF-2021)

2019 yılı verilerine göre ülkenin GSYİH'sı içinde tarım sektörünün payı %3, sanayinin %22 ve hizmetler sektörünün %62'dir. (Dünya Bankası-2019)

2021 yılında tahmini %1 olan tüketici fiyatlarına göre yıllık ortalama enflasyon oranının 2022 yılında %2 olacağı tahmin edilmektedir. (IMF-2021)

Ülkedeki işsiz sayısının toplam işgücüne oranının 2020 yılında %5 olacağı ve işsizliğin yüksek olduğu ülkeler arasında 78. sırayı alacağı tahmin edilmektedir. (Güney Afrika Cum. %30 ile 1.) (IMF-2021)

2021 yılında %1 oranında fazla vereceği tahmin edilen cari ödemeler dengesinin GSYİH'ya oranının, 2022 yılında da % 1 oranında fazla vermesi beklenmektedir. (IMF-2021)

2021 yılında %15 olacağı tahmin edilen devletin genel net borcunun GSYİH'ya oranının, 2022 yılında %17 olması beklenmektedir. (IMF-2021)

2021 yılında 7 milyon kişi ile dünyada 99. sırada yer alan Bulgaristan nüfusunun 2026 yılında 7 milyon kişi olacağı tahmin edilmektedir. ([Çin 1. (1,4 milyar), Türkiye 16. (85 milyon)] (IMF-2021))

Bulgaristan, 2019 yılında 1 milyar dolar ile doğrudan yabancı yatırım çeken ülkeler arasında 89. sıradadır. [ABD 246 milyar dolar ile 1., Türkiye 8 milyar dolar ile 34. (UNCTAD)]

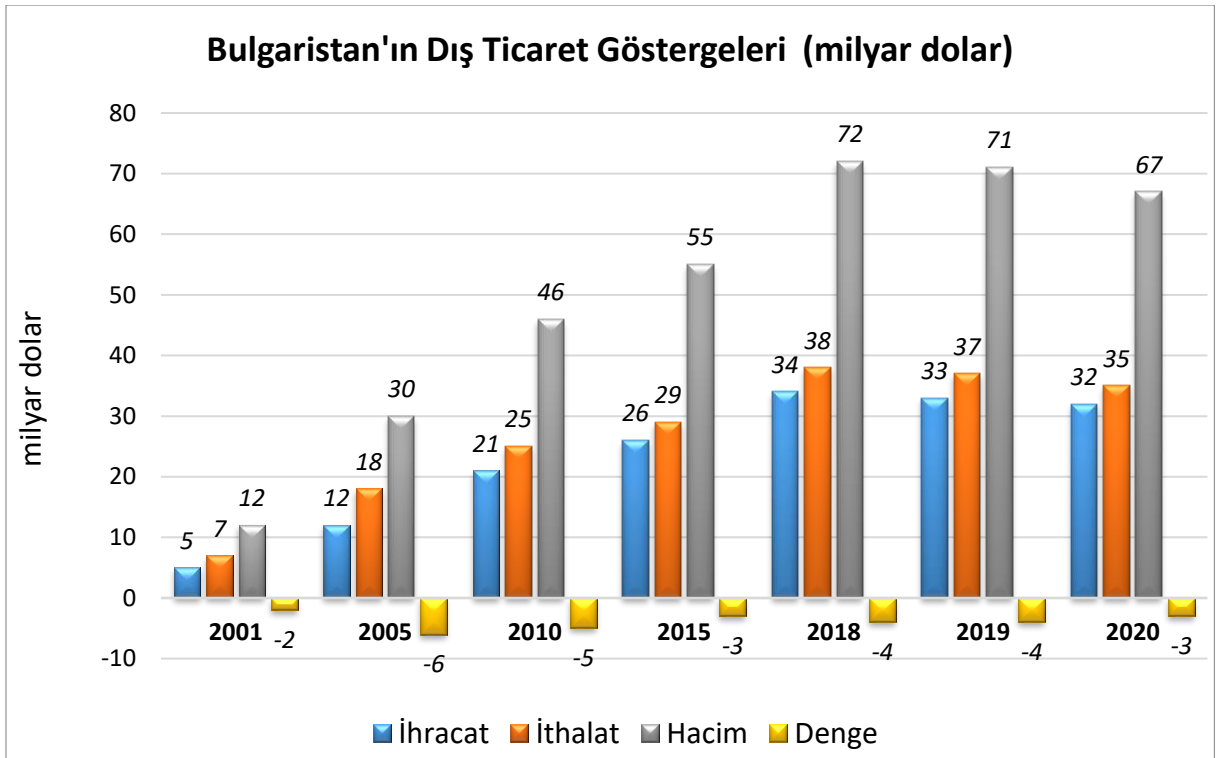
2017-2019 döneminde toplam doğrudan yabancı yatırım miktarı 7 milyar dolar olan Bulgaristan, 2019 yılında 52 milyar dolarlık toplam yabancı sermaye stoğu ile dünyada 62. sıradadır. [ABD 9 trilyon dolar ile 1., Türkiye 165 milyar dolar ile 38. (UNCTAD)]

İnsani gelişmişlik endeksine göre dünyada 189 ülke arasında Bulgaristan 56. sıradadır. (Norveç 1., Türkiye 54.) (UN-2019)

3. DIŞ TİCARET

Genel Durum

Ülkenin Dış Ticareti



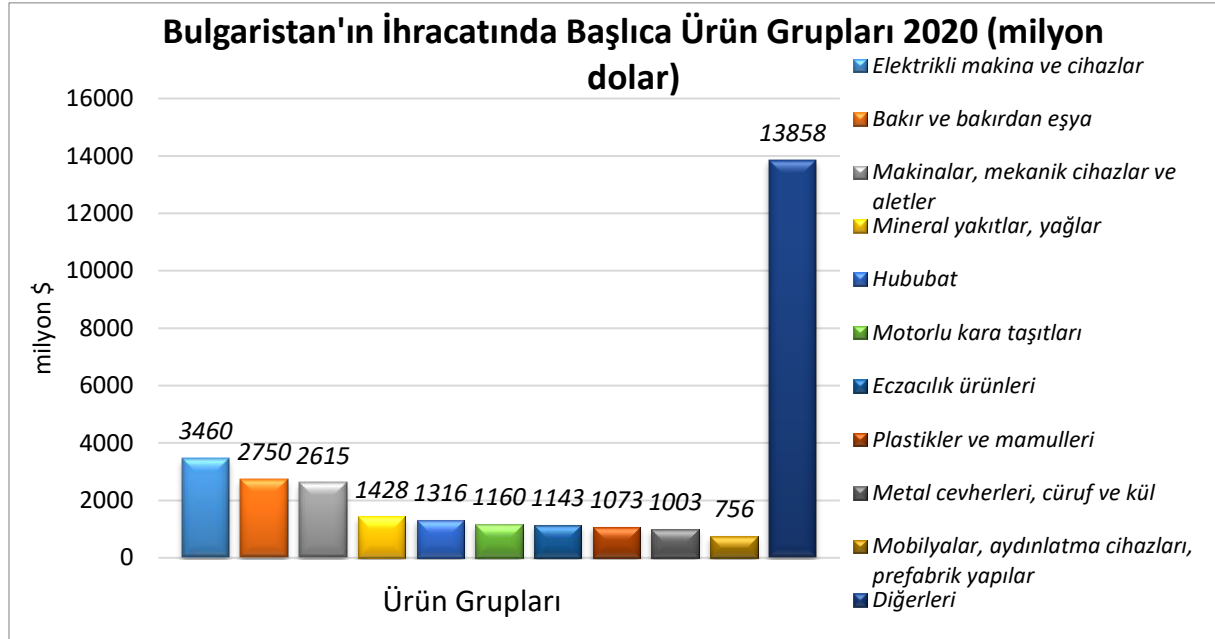
Kaynak: Trademap

Bulgaristan'ın 2020 yılında ihracatı 32 milyar dolar, ithalatı 35 milyar dolar değerinde gerçekleşmiştir. Dış ticaret dengesi 3 milyar dolar değerle Bulgaristan'ın aleyhinedir.

Bulgaristan'ın ihracatında en önemli ürün grupları elektrikli makine ve cihazlar, bakır ve bakırdan eşyalar, makineler, mekanik cihazlar, mineral yakıtlar yağlardır. İthalatında ise en yüksek payları elektrikli makine ve cihazlar, makineler, mekanik cihazlar oluşturmaktadır.

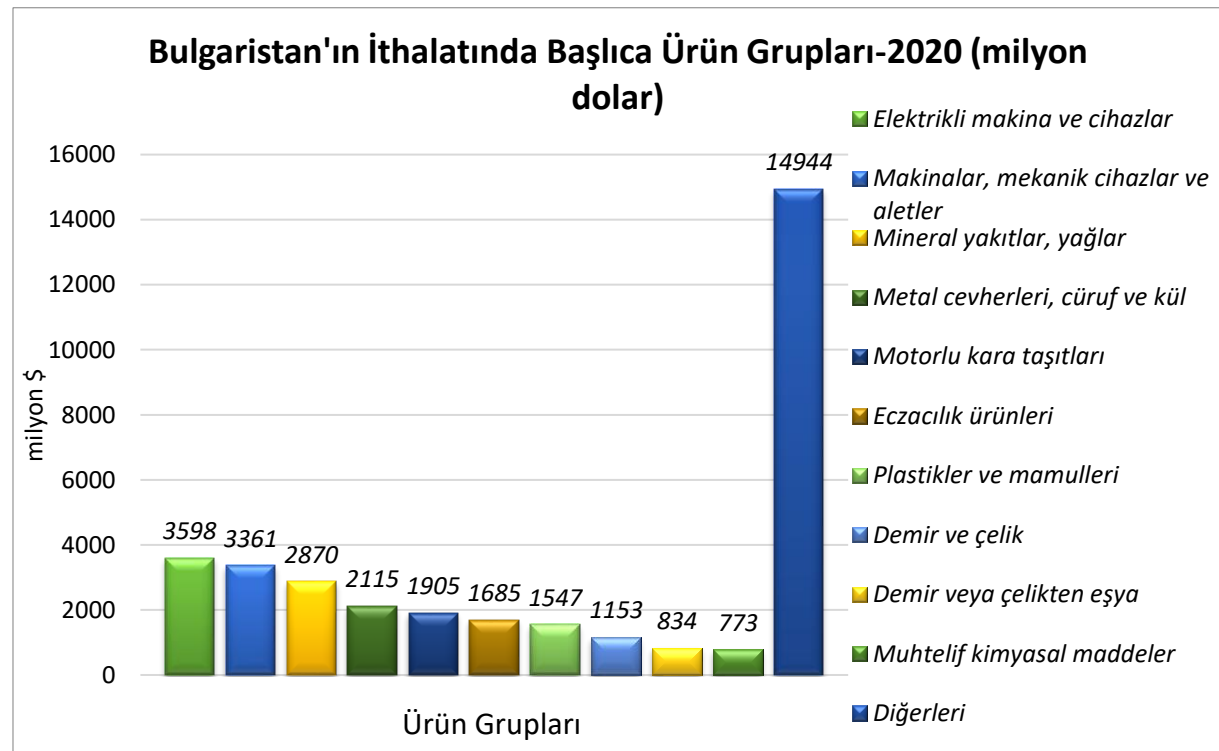
Başlıca Ürünler İtibarı ile Dış Ticaret

İhracat



Kaynak: Trademap, [Detaylı Tablo İçin Tıklayınız](#)

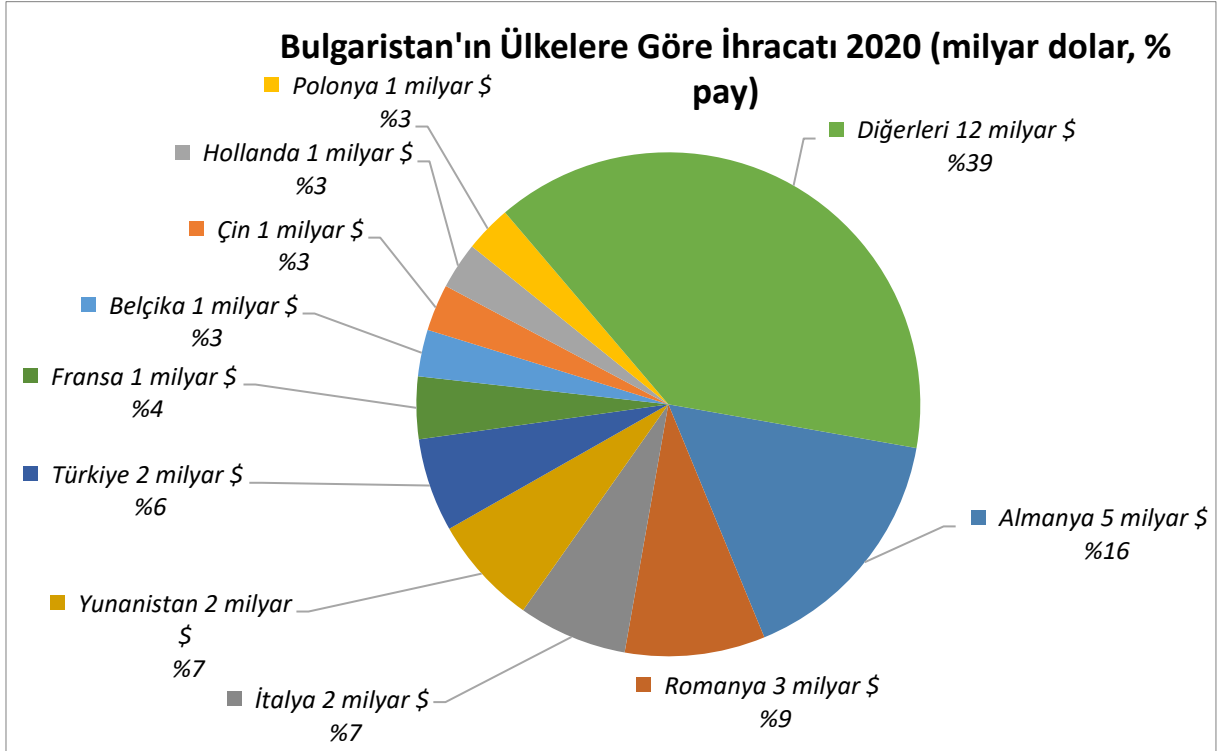
İthalat



Kaynak: Trademap, [Detaylı Tablo İçin Tıklayınız](#)

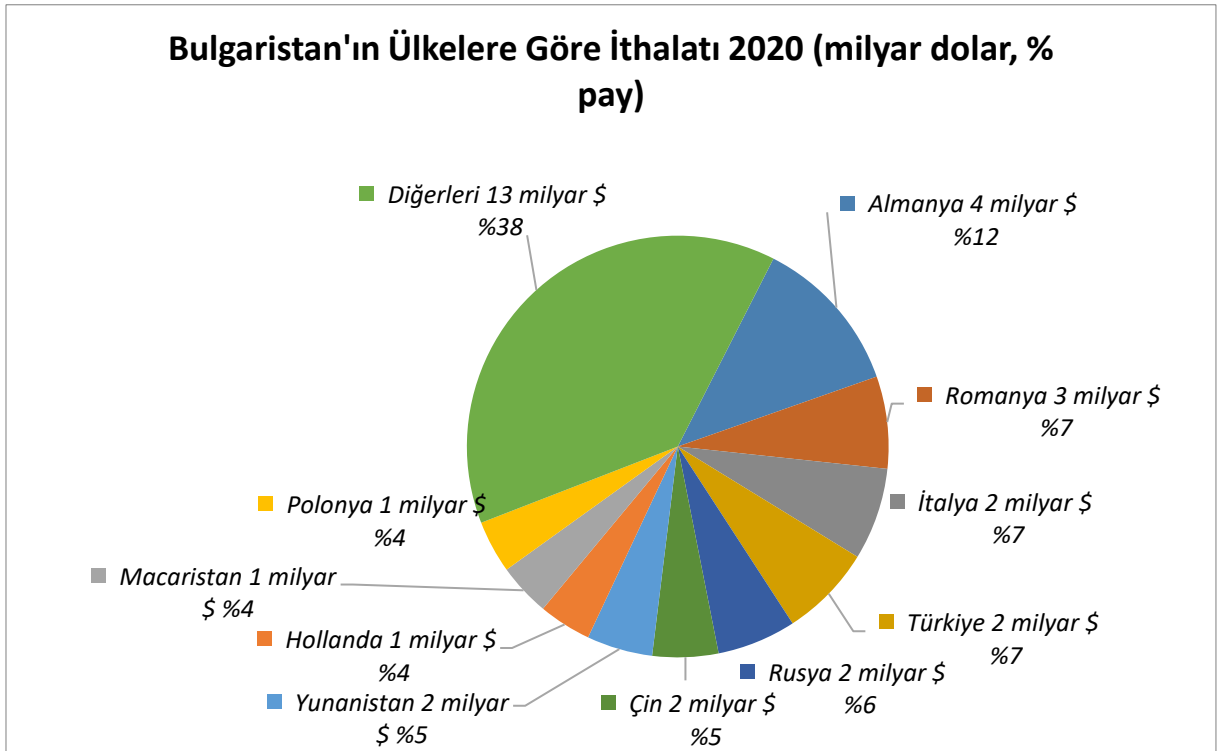
Başlıca Ülkeler İtibarı ile Dış Ticaret

İhracat



Kaynak:Trademap [Detaylı Tablo İçin Tıklayınız](#)

İthalat



Kaynak:Trademap [Detaylı Tablo İçin Tıklayınız](#)

4. DOĐRUDAN YABANCI YATIRIMLAR

Dođrudan Yabancı Yatırımların Görünümü

Bulgaristan, 2018 yılında 2 milyar dolar ile doğrudan yabancı yatırım çeken ülkeler arasında 67. sıradadır. [ABD 252 milyar dolar ile 1., Türkiye 13 milyar dolar ile 23. (UNCTAD)]

2016-2018 döneminde toplam doğrudan yabancı yatırım miktarı 11 milyar dolar olan Bulgaristan, 2018 yılında 49 milyar dolarlık toplam yabancı sermaye stođu ile dünyada 60. sıradadır. [ABD 7 trilyon dolar ile 1., Türkiye 135 milyar dolar ile 41. (UNCTAD)]

Bulgaristan Merkez Bankası'nın verilerine göre 2019 yılının sonunda Bulgaristan'da birikimli doğrudan yabancı yatırımların toplam büyüklüđü 46,3 milyar eurodur. 2019 yılında birikimli yatırımlar sıralamasında ilk beş ülke sırasıyla Hollanda, Avusturya, Almanya, İtalya ve İngiltere'dir. Ülkemiz 2019 yılı sıralamasında bir sıra ilerleyerek 920 milyon Euro ile 15. olmuştur. Diđer taraftan, Bulgaristan'daki en büyük Türk yatırımı olan Şişecam, Türk sermayeli Hollanda şirketi olarak Bulgaristan'a giriş yaptıđı için sıralamada Türkiye'nin deđil Hollanda'nın rakamını etkilemektedir. Diđer taraftan, Bulgaristan'da en büyük 20 yatırımcı ülke toplam doğrudan yabancı yatırımların yaklaşık % 89'unu yapmıştır.

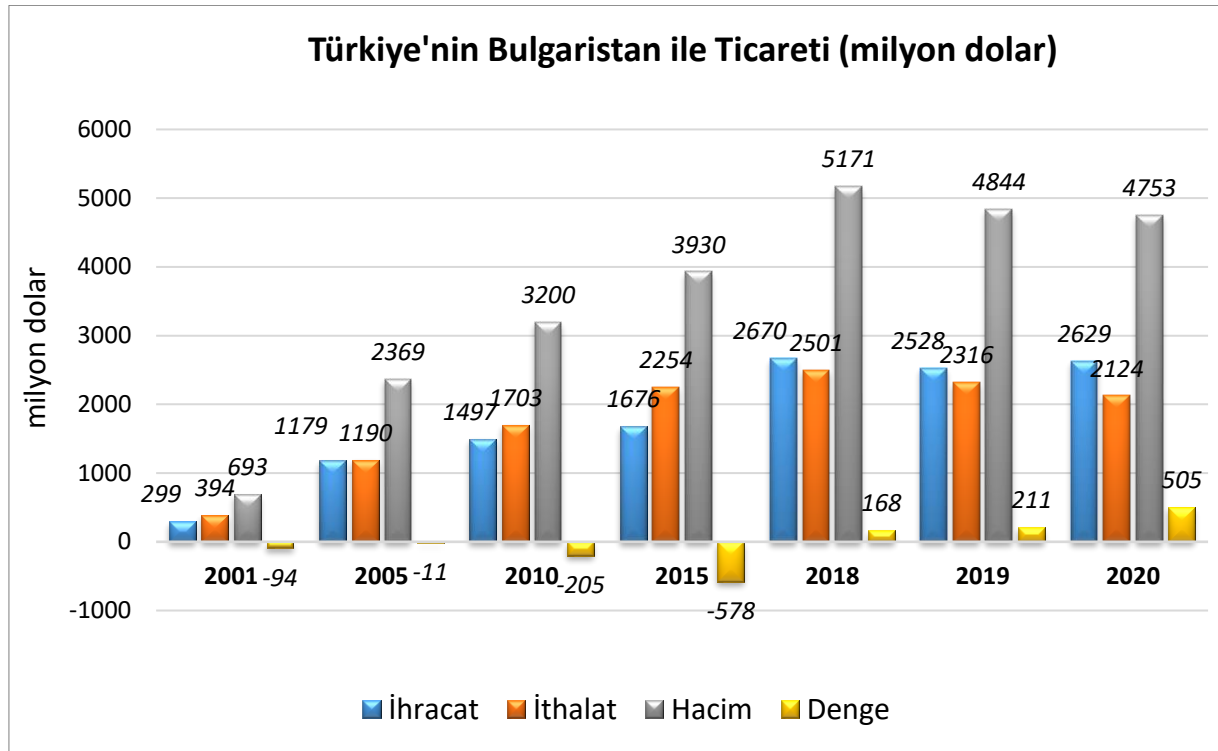
5. TÜRKİYE İLE TİCARET

Genel Durum

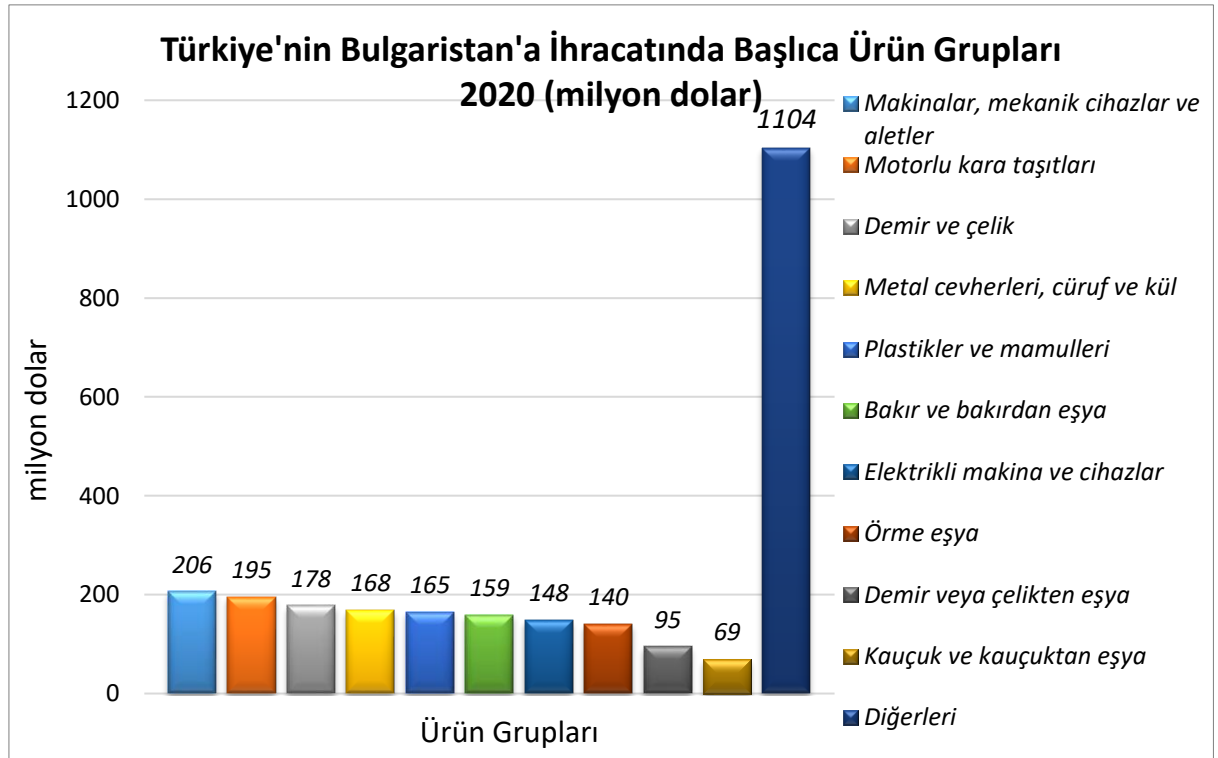
2020 yılında Türkiye'nin Bulgaristan'a ihracatı 2.6 milyar dolar, ithalatı ise 2.1 milyar dolar deđerinde gerçekleşmiştir. Dış ticaret dengesi 500 milyon dolarla fazlalık vermektedir.

Türkiye'nin Bulgaristan'a ihracatında en önemli ürün grupları makineler, mekanik cihazlar, motorlu kara taşıtları ve demir çelik olarak sıralanmaktadır.

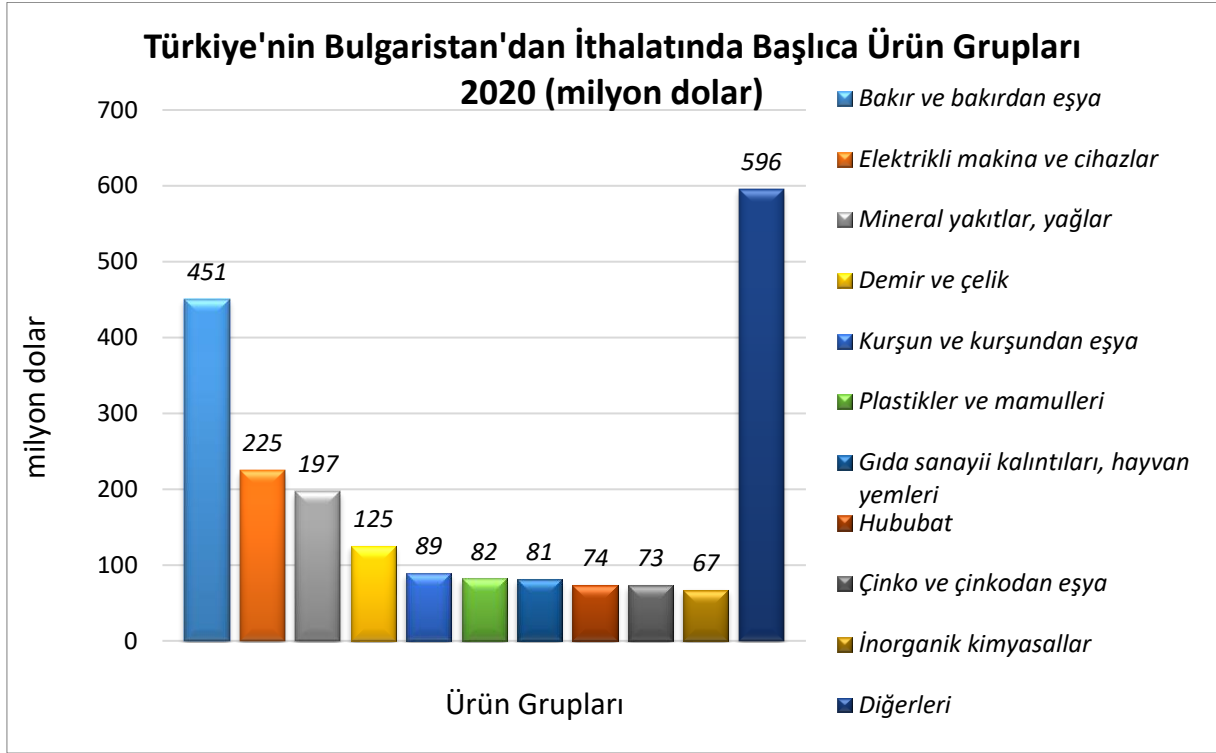
Türkiye-Bulgaristan Dış Ticareti



Türkiye'nin Bulgaristan'a İhracatında Başlıca Ürünler



Türkiye'nin Bulgaristan'dan İthalatında Başlıca Ürünler



Kaynak: Trademap [Detaylı Tablo İçin Tıklayınız](#)

Yatırım İlişkileri

Türkiye'nin 2020 yılında yurtdışına gerçekleştirdiği 3.1 milyar dolar değerindeki toplam yurtdışı doğrudan yatırımda, Bulgaristan 5 milyon dolar ile 30. sıradadır. (Hollanda 875 milyon \$ ile 1. (TCMB)

2020 yılında yurtdışından Türkiye'ye gelen 5.6 milyar dolar değerindeki toplam doğrudan yatırımda, Bulgaristan 1 milyon dolar ile 37. sıradadır. (İtalya 977milyon \$ ile 1. (TCMB)

Bulgaristan'da önemli yatırımcı konumunda faal durumda bulunan 67 adet Türk firması mevcut olup, söz konusu firmaların toplam yatırım tutarı 2,5 milyar euroya yakın bir seviyededir. Türk firmaları tarafından 15 000'den fazla kişi istihdam edilmektedir.

EKLER

EK1. Bulgaristan'ın İhracatında Başlıca Ürünler (Bin Dolar)

Sıra	GTİP	ÜRÜNLER	2018	2019	2020	Pay (% 2020)	Değişim (%, 2019- 2020)
TOPLAM İHRACAT (Diğerleriyle)			33 787 144	33 416 662	31 760 707	100	-5
1.	7403	Rafine edilmiş bakır ve bakır alaşımları (ham)	1 258 637	984 738	1 180 807	3,7	19,9
2.	2710	Petrol yağları ve bitümenli minerallerden elde edilen yağlar	2 193 597	2 472 999	1 099 027	3,5	-55,6
3.	3004	Tedavide veya korunmada kullanılmak üzere hazırlanan ilaçlar (dozlandırılmış)	972 709	1 021 932	1 033 307	3,3	1,1
4.	7402	Rafine edilmemiş bakır; elektrolitik rafine için bakır anotları	1 067 364	780 979	958 843	3	22,8
5.	1001	Buğday ve mahlut	864 192	950 895	697 993	2,2	-26,6
6.	2616	Kıymetli metal cevherleri ve konsantreleri	403 468	583 884	679 643	2,1	16,4
7.	8544	İzole edilmiş teller, kablolar ve diğer elektrik iletkenler; tek tek kaplanmış liflerden oluşan fiber optik kablolar	615 222	558 651	531 252	1,7	-4,9
8.	1206	Ayçiçeği tohumu	457 965	426 933	529 336	1,7	24
9.	1005	Mısır	269 129	465 434	492 671	1,6	5,9
10.	8538	Esas itibarıyla 85.35, 85.36 veya 85.37 pozisyonlarında yer alan cihazlarda kullanılmaya uygun aksam ve parçalar	455 656	532 321	490 509	1,5	-7,9
11.	1512	Ayçiçeği, aspir, pamuk tohumu yağları ve bunların fraksiyonları (kimyasal olarak değiştirilmemiş)	336 331	313 680	455 597	1,4	45,2
12.	3826	Biodizel ve bunların karışımları (petrol yağları veya bitümenli mineral yağ oranı <%70 veya hiç içermeyen)	373 994	442 465	427 202	1,3	-3,4
13.	7409	Bakır saclar, levhalar, yapraklar ve şeritler (kalınlıkları 0,15 mm. yi	393 391	348 058	350 543	1,1	0,7

		geçenler)					
14.	8711	Motosikletler (mopedler dahil) ve bir yardımcı motoru bulunan tekerlekli taşıtlar (sepetli olsun olmasın); sepetler	129 381	195 392	310 813	1	59,1
15.	8536	Gerilimi 1000 voltu geçmeyen elektrik devresi teçhizatı (anahtarlar, röleler, sigortalar, fişler, kutular vb)	322 624	290 710	305 766	1	5,2

Kaynak: Trademap

EK2. Bulgaristan'ın İthalatında Başlıca Ürünler (Bin Dolar)

Sıra	GTİP	ÜRÜNLER	2018	2019	2020	Pay (% 2020)	Değişim (%, 2019- 2020)
TOPLAM İTHALAT (Diğerleriyle)			37 927 842	37 276 339	34 786 087	100	-6,7
1.	2603	Bakır cevherleri ve konsantreleri	1 851 151	1 208 373	1 620 500	4,7	34,1
2.	2709	Ham petrol (petrol yağları ve bitümenli minerallerden elde edilen yağlar)	2 969 219	3 111 644	1 497 132	4,3	-51,9
3.	3004	Tedavide veya korunmada kullanılmak üzere hazırlanan ilaçlar (dozlandırılmış)	1 250 303	1 239 527	1 323 885	3,8	6,8
4.	8703	Otomobiller	1 137 189	1 087 214	862 288	2,5	-20,7
5.	8517	Telefon cihazları, ses, görüntü veya diğer bilgileri almaya veya vermeye mahsus diğer cihazlar	594 975	661 488	662 954	1,9	0,2
6.	2711	Petrol gazları ve diğer gazlı hidrokarbonlar	936 005	895 292	558 108	1,6	-37,7
7.	2710	Petrol yağları ve bitümenli minerallerden elde edilen yağlar	808 409	762 539	552 614	1,6	-27,5
8.	1206	Ayçiçeği tohumu	185 962	275 241	506 639	1,5	84,1
9.	8471	Otomatik bilgi işlem mak. bunlara ait birimler; manyetik veya optik okuyucular, verileri koda dönüştüren ve işleyen mak.	315 566	314 774	376 679	1,1	19,7
10.	3826	Biodizel ve bunların karışımları (petrol yağları veya bitümenli mineral yağ oranı <%70 veya hiç içermeyen)	356 166	390 862	370 537	1,1	-5,2
11.	2616	Kıymetli metal cevherleri ve	77 281	124 367	349 985	1	181,4

		konsantreleri					
12.	7404	Bakır döküntü ve hurdaları	311 015	283 704	335 048	1	18,1
13.	8544	İzole edilmiş teller, kablolar ve diğer elektrik iletkenler; tek tek kaplanmış liflerden oluşan fiber optik kablolar	375 385	352 219	326 567	0,9	-7,3
14.	8538	Esas itibarıyla 85.35, 85.36 veya 85.37 pozisyonlarında yer alan cihazlarda kullanılmaya uygun aksam ve parçalar	338 699	349 991	321 088	0,9	-8,3
15.	8701	Traktörler	429 308	417 423	308 765	0,9	-26

Kaynak: Trademap

Ek3. Bulgaristan'ın Ülkelere Göre İhracatı (1000 Dolar)

Sıra	Ülke	2018	2019	2020	Pay (% 2020)	Değişim (% 2019-2020)
TOPLAM İHRACAT (Diğerleriyle)		33 787 144	33 416 662	31 760 707	100	- 5
1.	Almanya	4 928 454	4 933 130	5 096 063	16	3,3
2.	Romanya	2 828 781	2 909 757	2 908 970	9,2	
3.	İtalya	2 880 440	2 452 930	2 200 140	6,9	-10,3
4.	Yunanistan	2 229 080	2 251 439	2 130 347	6,7	-5,4
5.	Türkiye	2 634 408	2 423 349	2 024 851	6,4	-16,4
6.	Fransa	1 329 570	1 265 039	1 225 323	3,9	-3,1
7.	Belçika	1 148 303	951 664	1 083 190	3,4	13,8
8.	Çin	901 091	913 526	1 051 682	3,3	15,1
9.	Hollanda	913 157	846 825	840 927	2,6	-0,7
10.	Polonya	768 446	722 887	795 675	2,5	10,1
11.	İspanya	824 133	909 945	766 505	2,4	-15,8
12.	İngiltere	821 906	783 216	760 406	2,4	-2,9
13.	Çekya	713 031	794 308	743 351	2,3	-6,4
14.	Sırbistan	709 599	790 594	647 665	2	-18,1
15.	Özel Kategoriler	0	0	636 525	2	0

Kaynak: Trademap

Ek 4. Bulgaristan'ın Ülkelere Göre İthalatı (Bin Dolar)

Sıra	Ülke	2018	2019	2020	Pay (% 2020)	Değişim (% 2019- 2020)
TOPLAM İTHALAT (Diğerleriyle)		37 927 842	37 276 339	34 786 087	100	-6,7
1.	Almanya	4 692 937	4 533 766	4 247 878	12,2	-6,3
2.	Romanya	2 605 573	2 697 588	2 574 323	7,4	-4,6
3.	İtalya	2 861 882	2 803 830	2 485 736	7,1	-11,3
4.	Türkiye	2 373 748	2 437 336	2 453 234	7,1	0,7
5.	Rusya	3 686 666	3 677 492	2 139 084	6,1	-41,8
6.	Çin	1 555 557	1 661 348	1 738 190	5	4,6
7.	Yunanistan	1 651 264	1 734 937	1 729 703	5	-0,3
8.	Hollanda	1 436 198	1 352 328	1 392 763	4	3
9.	Macaristan	1 308 654	1 334 802	1 372 593	3,9	2,8
10.	Polonya	1 261 832	1 284 309	1 300 244	3,7	1,2
11.	Fransa	1 039 713	1 129 438	1 014 196	2,9	-10,2
12.	Avusturya	946 182	941 664	939 439	2,7	-0,2
13.	Çekya	903 438	952 256	930 198	2,7	-2,3
14.	İspanya	1 761 879	1 418 940	669 984	1,9	-52,8
15.	Ukrayna	563 834	598 829	669 409	1,9	11,8

Kaynak: Trademap

Ek 5. Türkiye'nin Bulgaristan'a İhracatında Başlıca Ürünler (1000 Dolar)

Sıra	GTİP	ÜRÜNLER	2018	2019	2020	Pay (% 2020)	Değişim (% 2019-2020)
TOPLAM İHRACAT (Diğerleriyle)			2 669 703	2 527 645	2 628 866	100	4
1.	2603	Bakır cevherleri ve konsantreleri	54 181	83 579	163 485	6,2	95,6
2.	8703	Otomobiller	126 129	124 712	135 509	5,2	8,7
3.	7408	Bakır teller	37 769	50 169	92 343	3,5	84,1
4.	6006	Diğer örme mensucat	107 372	106 222	85 641	3,3	-19,4
5.	7208	Demir veya alaşımsız çelikten yassı hadde ürünleri (genişlik >= 600 mm)	55 275	67 617	66 846	2,5	-1,1
6.	4016	Sertleştirilmemiş vulkanize kauçuktan diğer eşya	38 061	50 153	49 251	1,9	-1,8
7.	8544	İzole edilmiş teller, kablolar ve diğer elektrik	54 438	42 561	46 510	1,8	9,3

		iletkenler; tek tek kaplanmış liflerden oluşan fiber optik kablolar					
8.	6004	Diğer örme mensucat (en>30cm, elastomerik/kauçuk iplik=>%5)	64 245	51 930	42 394	1,6	-18,4
9.	2716	Elektrik enerjisi	62 942	66 856	41 936	1,6	-37,3
10.	5407	Sentetik filament iplikten dokunmuş kumaşlar	61 644	40 169	34 142	1,3	-15
11.	3004	Tedavide veya korunmada kullanılmak üzere hazırlanan ilaçlar (dozlandırılmış)	12 446	10 141	33 124	1,3	226,6
12.	7308	Demir veya çelikten inşaat ve inşaat aksamı, inşaatta kullanılmak üzere hazırlanmış demir veya çelikten sac, çubuk, vb.	15 303	29 840	32 513	1,2	9
13.	7210	Demir veya alaşımsız çelikten yassı hadde mamulleri, genişlik ≥600 mm (kaplanmış)	41 624	36 433	28 896	1,1	-20,7
14.	0702	Domates (taze/soğutulmuş)	20 547	23 852	28 625	1,1	20
15.	3907	Poliasetaller, diğer polieterler, epoksi reçineler, polikarbonatlar, alkit reçineler, polialisterler, vb. (ilk şekilde)	7 753	7 441	26 511	1	256,3

Kaynak: Trademap

EK 6. Türkiye'nin Bulgaristan'dan İthalatında Başlıca Ürünler (Bin Dolar)

Sıra	GTİP	ÜRÜNLER	2018	2019	2020	Pay (% 2020)	Değişim (% 2019-2020)
TOPLAM İTHALAT (Diğerleriyle)			2 501 393	2 316 308	2 123 653	100	-8,3
1.	7403	Rafine edilmiş bakır ve bakır alaşımları (ham)	370 562	285 160	396 542	18,7	39,1
2.	8544	İzole edilmiş teller, kablolar ve diğer elektrik iletkenler; tek tek kaplanmış liflerden oluşan fiber optik kablolar	273 475	213 322	175 520	8,3	-17,7
3.	2710	Petrol yağları ve bitümenli minerallerden elde edilen yağlar	424 374	569 452	156 225	7,4	-72,6
4.	7204	Dökme demirin, demirin veya çeliğin döküntü ve hurdaları veya bunların eritilmesi ile elde edilmiş külçeler	92 593	74 089	99 463	4,7	34,2
5.	7801	İşlenmemiş kurşun	120 331	99 219	89 128	4,2	-10,2
6.	7901	İşlenmemiş çinko	93 724	84 015	72 998	3,4	-13,1
7.	1803	Kakao hamuru	37 979	49 640	47 495	2,2	-4,3
8.	3902	Propilen ve diğer olefinlerin polimerleri (ilk şekillerde)	46 978	52 987	44 204	2,1	-16,6
9.	1206	Ayçiçeği tohumu	41 725	33 764	41 255	1,9	22,2
10.	2716	Elektrik enerjisi	42 210	27 257	40 747	1,9	49,5
11.	2306	Bitkisel yağların üretiminden (23.04-05' hariç)arta kalan küspe ve katı atıklar	25 704	38 602	36 537	1,7	-5,3
12.	2836	Karbonat; peroksikarbonat; amonyum karbomat içeren ticari amonyum karbonat	40 592	42 929	35 299	1,7	-17,8
13.	1001	Buğday ve mahlut	11 661	20 349	34 144	1,6	67,8
14.	2807	Sülfürik asitve oleum	24 839	32 166	29 058	1,4	-9,7

15.	2303	Niřastacılık, řeker pancarı, řeker ve iři sanayinin artık ve posaları	21 392	23 520	24 490	1,2	4,1
-----	------	---	--------	--------	--------	-----	-----

Kaynak: Trademap